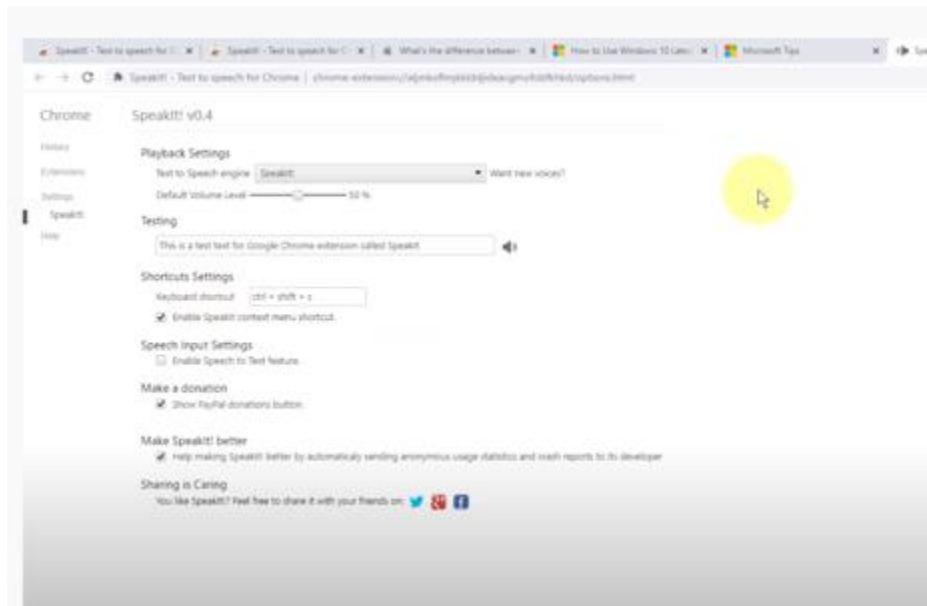


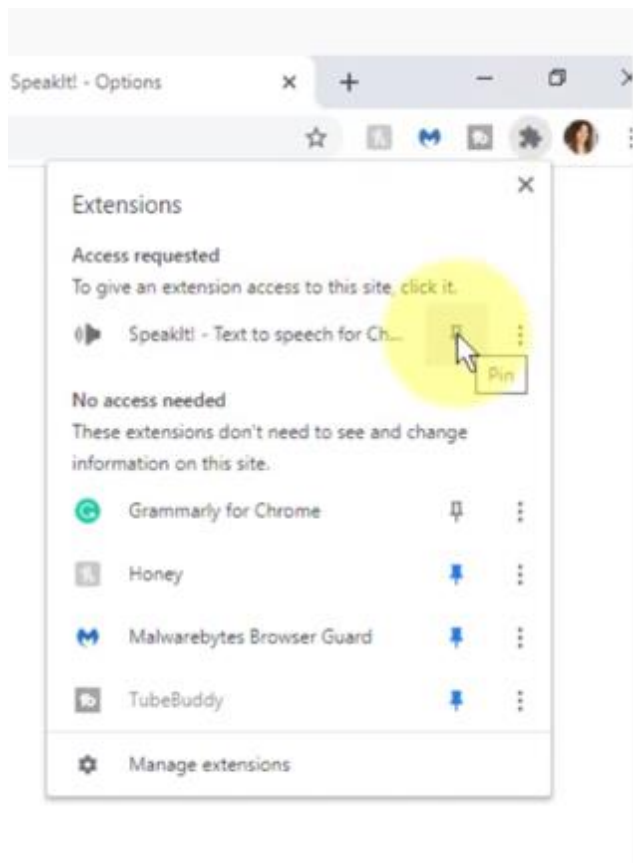
# Handleiding app Speak It

*Geschreven door student logopedie van Zuyd Hogeschool, 2021*

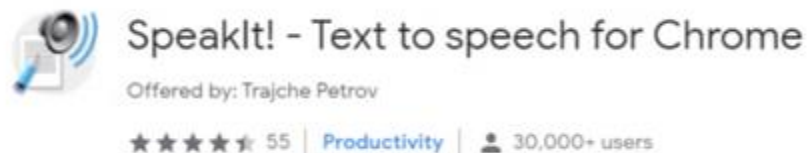
1. Installeer Speak It via de chromewebstore via Google op je laptop;
2. Selecteer woorden of alinea's;
3. Klik met de rechtermuisknop op deze tekst;
4. Klik 'spreek het uit' om te bevestigen in het contextmenu;
5. Onderstaande kan je aanpassen:



6. Vervolgens kan de tekst omgezet worden in spraak door middel van onderstaande functie.



## De vormgeving



Hierboven zie je hoe de app zelf er uit ziet. Eenmaal als de app geïnstalleerd is, komt het overeen met het gebruik van Google. Verder staan er bij het gebruik en het instellen van de app veel aanwijzingen in geschreven tekst die wordt ondersteund met pictogrammen. Door te klikken op de rechtermuisknop en vervolgens SpeakIt aan te duiden, krijg je de mogelijkheid om tekst om te zetten in spraak. Het pictogram dat tevoorschijn komt wanneer SpeakIt iets omzet in spraak is als volgt:

